

取扱説明書(保証書付)

どこでもミラーライト

品番 NML-105

このたびはお買い上げいただき、誠にありがとうございました。
ご使用になる前に、この取扱説明書を必ずお読みいただき、正しくお使いください。
とくに「安全上のご注意」は熟読してください。お読みになった後は、お使いになる方がいつでも見られるところに必ず保管してください。

安全上のご注意

この製品および取扱説明書には、製品を安全にご使用いただくため、守っていただきたいことを記載しています。ここに示した注意事項は、誤った取り扱いをすると生じることが想定される内容を、「警告」「注意」に区分していますので、必ず守ってください。表示と意味は次のようになっています。



警告 死亡または重傷を負う可能性が想定される場合。



してはいけない「禁止」内容です。



注意 傷害を負う危険および物的損害の発生が想定される場合。



必ず実行していただく「強制」内容です。



警告



強制

異常時・故障時には、直ちに本製品や接続している機器の電源を切る
発火・発煙・感電の原因になります。



禁止

本製品のすき間に金属類や燃えやすいものを差し込まない
火災・感電の原因になります。



分解禁止

改造はしない。修理技術者以外は絶対に分解・修理しない
火災・けが・感電の原因になります。

USB電源コードを無理に曲げたり、ねじったり、引っ張ったり、重いものをのせたり、熱いものに近づけたり、はさみ込んだり、加工したり、束ねたまま使用しない
火災・感電・ショートの原因になります。



水場禁止

屋外・浴室・湿気の多い場所で使用したり保管しない
火災・感電・ショートの原因になります。



水ぬれ禁止

本体を水につけない。水をかけない
感電・ショート・故障の原因になります。



禁止

布や紙など燃えやすいもので覆ったり、かぶせたりしない
火災・発火の原因になります。



ぬれ手禁止

ぬれた手で本製品やUSB電源コードに触らない
感電・ショートの原因になります。

⚠ 注 意



強制

長期間使用しない場合は、USB電源コードを抜き、電源スイッチをOFFにする

適正温度(5~35℃)で使用する

USB電源コードを抜くときは、必ずコネクタ部分を持って抜く
故障・破損の原因になります。



禁止

暖房器具やガス器具など、温度の高くなるものを器具の近くに置かない
火災・発火の原因になります。

LEDを直視しない
目の痛みの原因になります。



禁止

直射日光の当たる場所や温度が高くなる場所には置かない
感電・ショートの原因になります。

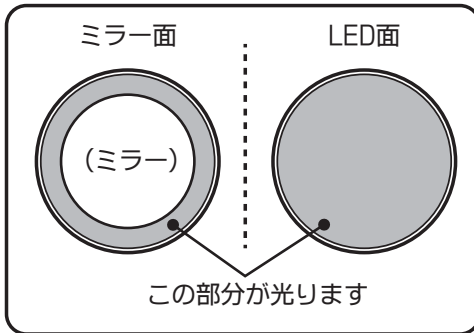
調光器やリモコン式点灯器などと併用しない
火災・故障の原因になります。

不安定な場所で使用・設置しない
故障・破損の原因になります。

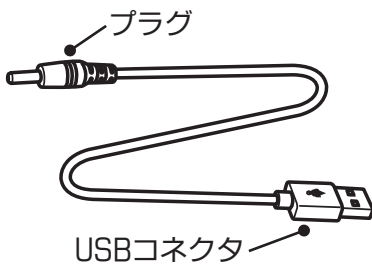
小さなお子様やペットなどが触れる可能性がある場所には設置しない

過度にフレキシブルアームを調整しない
故障・破損の原因になります。

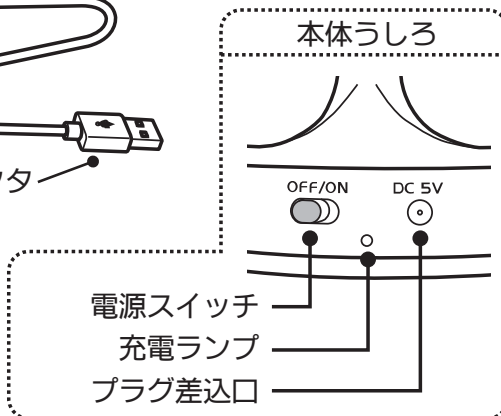
各部のなまえ



USB電源コード



本体うしろ



本体

ミラー

※保護シートは
はがしてください
※拡大鏡ではありません

フレキシブル
アーム

お好みの向きや角度に調整
できます。

※向きや角度の調整をする
場合は、無理な力を加え
ないようにご注意ください。
破損の原因となります。

タッチスイッチ

足ゴム
(底面)

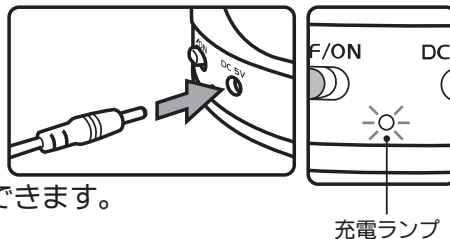
お使いになる前に

- 本製品はUSBポートから電源をとります。コンセントから電源をとる場合は、スマートフォン用USB電源アダプターなどの電源アダプター（市販品・出力DC 5V 1A以上）が必要です。また、パソコンなどのUSBポートから電源をとる場合は、出力DC 5V 1A以上のUSBポートをお使いください。



USB電源コードを使って点灯・充電する

- USB電源コードを本体うしろのプラグ差込口とアダプターなどのUSBポートに差し込んでください。
- 充電中は充電ランプ(白色)が点灯します。充電ランプが消えれば、充電完了です。
※充電中でも、充電が終わっていてもライトは点灯できます。

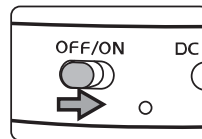


コードレスで使用する

- 充電すれば、USB電源コードを使わずにコードレスで使用できます。

点灯・消灯する

- ①本体うしろの電源スイッチのつまみを「ON」側にしてください。
- ②本体のタッチスイッチに触れると、点灯・消灯します。
※長時間使用しない場合は、電源スイッチを必ず「OFF」側にしてください。



明るさを調節する

- タッチスイッチを長押しすると、無段階で暗くしたり、明るくしたりできます。
- 調節した明るさは記憶されます。再度点灯した際、前回消灯したときの明るさで点灯します。
- 電源スイッチを「OFF」側にすると、初期設定の明るさ(最も明るい状態)に戻ります。

製品を廃棄する方法

市区町村によって廃棄方法が異なりますので、その指示に従ってください

【電池の取り外しかた】

- ①LEDを点灯させた状態で、完全に消灯するまで放置する。
- ②本体底面の足ゴム(4個)をはがして、ビス(4本)を外す。
- ③電池の両端に接続された電線(2本)の根元をニッパーなどで切断する。
- ④それぞれの電池の端子部分にテープを貼り、絶縁して捨てる。

仕様

主電源	電源	USB電源 DC5V 1.0A	照度	400lx (30cm直下)
	消費電力	5W	色温度	5000~6500K (昼白色~昼光色)
サブ電源	充電電池	リチウムイオン	調光	無段階
	充電時間	約3時間	付属品	USB電源コード 1本
	使用時間	約3.5時間		

愛情点検



長年ご使用のどこでもミラーライトの点検を！

【こんな症状はありませんか？】

●USB電源コードが異常に熱い。●スイッチを入れてもときどき点灯しない。●コードを折り曲げると、ライトが消える。●本体が異常に熱くなったり、焦げ臭いにおいがある。●その他の異常や故障がある。

【ご使用中止】

USB電源コードを抜いて電源スイッチをOFFにし、故障や事故防止のため必ず販売店に点検を依頼してください。

●上記の症状がなくても、お買い上げ後3年程度たちましたら、安全のため点検をおすすめします。点検に要する費用については販売店にご相談ください。

＜無料修理規定＞

- 取扱説明書、注意書に従った正常な使用状態で保証期間内に故障した場合は、お買い上げ販売店が無料修理いたします。尚、お買い上げ販売店または弊社修理部門にご持参（送付）いただく際の諸費用は、お客様にご負担いただきます。
 - 保証期間内に故障して修理を受ける場合は、本製品と本書をご持参ご提示のうえ、お買い上げ販売店に依頼してください。
 - ご転居の場合は、事前にお買い上げ販売店にご相談ください。
 - ご贈答品等で本書に記入してあるお買い上げ販売店に修理依頼ができない場合には、弊社までお問い合わせください。
 - 保証期間中でも次の場合には有料修理となります。
 - 本書のご提示がない場合。
 - 本書のお買い上げ年月日やお客名、販売店名欄の記入または押印がない場合あるいは字句を書き替えられた場合。
 - 本書は日本国内においてのみ有効です。
This warranty is valid only in Japan.
※この保証書は本書に明示した期間、条件のもとにおいて無料修理をお約束するものです。従ってこの保証書によってお客様の法律上の権利を制限するものではありませんので、保証期間経過後の修理などについてご不明の場合は、お買い上げの販売店または弊社までお問い合わせください。
- (A) 使用上の誤りや不当な修理、改造による故障および損傷。
(B) お買い上げ後の落下等による故障および損傷。
(C) 火災・地震・水害・落雷・その他の天災地変、公害や異常電圧による故障および損傷。
(D) 一般家庭用以外（例えば業務用の長時間使用、車輻・船舶への搭載）に使用された場合の故障および損傷。

保証書（持込修理）

※修理依頼のときは、必ず本体とUSB電源コードをお持ち込みください。

本書は本書記載内容により無料修理を行うことをお約束するものです。下記保証期間中に故障が発生した場合は、お買い上げ販売店に修理をご依頼ください。修理の際は本書をご提示ください。●所定記載欄が空欄のままですと本書は有効となりませんから、もし未記入の場合は、すぐお買い上げ販売店へお申し出ください。●本書は再発行いたしませんので、大切に保管してください。●保証対象は本体のみです。

品名	どこでもミラーライト	お買い上げ日	年	月	日
品番	NML-105	保証期間	お買い上げ日より1年間（本体のみ）		
お客様	ご住所				
	TEL ()	お名前	様		
販売店	TEL ()				

株式会社 仲佐 〒574-0043 大阪府大東市灰塚3丁目8-22
TEL 072(871)6801(代) FAX 072(873)7673

中国製

受付時間：9:00～17:00(月曜日～金曜日 祝日、弊社休業日を除く)
<http://www.nakasa.com/>

■当製品の保証書にご記入いただいたお客様情報は、修理・交換品の発送のみに使用し、それ以外の目的で使用したり、第三者に提供することは一切ございません。