

## 保証書（持込修理）

本書は本書記載内容により無料修理を行うことをお約束するものです。下記保証期間中に故障が発生した場合は、お買い上げ販売店に修理をご依頼ください。修理の際は本書をご提示ください。

- 所定記載欄が空欄のままですと本書は有効となりませんから、もし未記入の場合は、すぐお買い上げ販売店へお申し出ください。
- 本書は再発行いたしませんので、大切に保管してください。
- 保証対象は本体のみです。アタッチメントなどは保証対象外です。

品名	充電式角質リムーバー	お買い上げ日	年 月 日
品番	NKR-30	保証期間	お買い上げ日より1年間(本体のみ)
お客様様	〒 - ご住所		
	お名前 様		
販売店	TEL ( )		
	TEL ( )		

■当製品の保証書にご記入いただいたお客様情報は、修理・交換品の発送のみに使用し、それ以外の目的で使用したり、第三者に提供することは一切ございません。

### 株式会社 仲佐

〒574-0043 大阪府大東市灰塚3丁目8-22  
TEL 072(871)6801(代) FAX 072(873)7673

中国製

# NAKASA

## 取扱説明書

一般家庭用

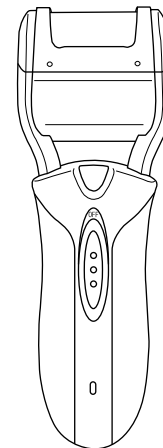
この製品は一般家庭用です。業務用としてはお使いにならないでください。

## 充電式 角質リムーバー

品番 NKR-30

このたびはお買い上げいただき、誠にありがとうございました。ご使用になる前に、この取扱説明書を必ずお読みいただき、正しくお使いください。とくに「安全上のご注意」は熟読してください。お読みになった後は、お使いになる方がいつでも見られるところに必ず保管してください。

もくじ	ページ
安全上のご注意	1-3
各部のなまえとはたらき	4
使いかた	5-6
充電のしかた	7
お手入れのしかた	8
故障かな?と思ったときは	9
アフターサービスについて	9-10
保証書	11




## 安全上のご注意


ご使用前に、この『安全上のご注意』をよくお読みのうえ、正しくお使いください。また、お読みになった後は、お使いになる方がいつでも見られるところに必ず保管してください。

この製品および取扱説明書には、製品を安全にご使用いただくため、守っていただきたいことを記載しています。ここに示した注意事項は、誤った取り扱いをすると生じることが想定される内容を、「警告」「注意」に区分していますので、必ず守ってください。表示と意味は次のようになっています。




**警告** 取り扱いを誤った場合に、使用者が死亡または重症を負う可能性が想定される場合。

**注意** 取り扱いを誤った場合に、使用者が傷害を負う危険が想定される場合および、物的損害のみの発生が想定される場合。

 このような絵表示は、してはいけない「禁止」内容です。図の中や近くに具体的な禁止内容が描かれています。



 このような絵表示は、必ず実行していただく「強制」内容です。図の中や近くに具体的な指示内容が描かれています。

## 警告


 水場禁止	<p>ぬれた手で使用したり、水洗いや風呂場などでの使用は絶対にしない。 感電の原因になります。</p>
 分解禁止	<p>修理技術者以外は、絶対に分解・修理・改造をしない。 発火したり、異常動作してけがをする原因になります。</p>
 接触禁止	<p>子供だけで使用させない。 幼児の手の届くところで使わない。 子供や幼児がけがをする原因になります。</p>

1

## 警告

 禁止	<p>ぬれた手で充電用アダプターを抜き差ししない。電池をショート・分解・改造・加熱したり、火の中に投入しない。 漏液・発熱・破裂してけがをする原因になります。 この電池には強アルカリ性の電解液が入っています。 誤って電解液が付いたときは、多量の水で洗い流してください。</p>
 強制	<p>本体を落下させたり、強い衝撃を加えない。  糖尿病、足の血行障害、足の皮膚に腫れ・かゆみ・痛み・熱をもっている方は、かかりつけの医師にご相談のうえ、ご使用ください。</p>

## 注意

 禁止	<p>足のタコや足にできる硬い角質以外には使用しない。 マメ・ウオノメ・イボ・傷・湿疹・ほくろ・吹き出もの・ひじ・ひざ・手・爪などに使用すると肌を傷つけたり、感染・炎症や出血などの原因になります。</p> <p>足の皮膚や爪に疾患のある方、足の爪まわりにトラブルがあるときは使用しない。 感染や炎症などの原因になります。</p> <p>人以外の動物や、他の用途に使用しない。 けが・事故などの原因になります。</p> <p>家族や他人との共用はしない。 感染や炎症などの原因になります。</p>
---	---

2

## ⚠ 注 意



禁止

ローラーは高速回転します。削りすぎたり、強く押し付けたり、やわらかい皮膚に触れさせない。  
肌を傷つけるおそれがあります。

一回の使用で同じ箇所に2〜3秒以上あて続けたい。  
肌を傷つける原因になります。

アタッチメントを取りはずした状態で電源を入れない。  
事故やけがの原因になります。

使用後、皮膚に異常があらわれた場合には使用を中止して、皮膚科専門医に相談する。  
そのまま使用を続けると症状が悪化するおそれがあります。

一度に削りすぎず、数日に分けて少しずつ削る。  
肌を傷つけたり、ヒリヒリするおそれがあります。



強制

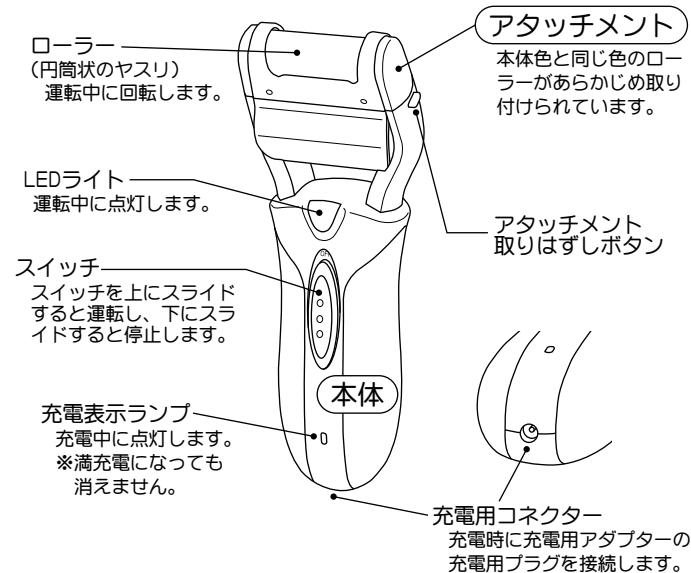
使用前にローラーにひび・割れ・変形がないか確認する。  
肌を傷つける原因になります。

髪の毛や服がローラーに巻き込まれないように注意する。  
けがの原因になります。


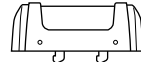
必ず肌が乾いた状態で使用する。  
肌を傷つける原因になります。

3

## 各部のなまえとはたらき

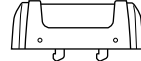


粗目 アタッチメント  
(ローラー色：ピンク)

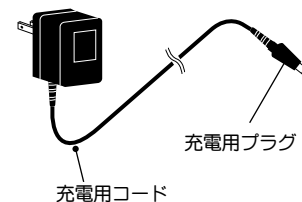


充電用アダプター(NAC-09)

細目 アタッチメント  
(ローラー色：ブルー)



掃除用ブラシ

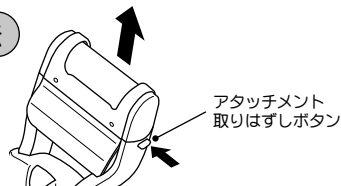


4

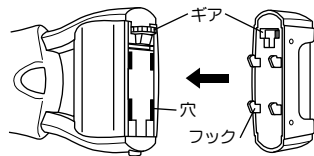
# 使いかた

## アタッチメントの脱着方法

1 アタッチメント取りはずしボタンを押しながら、アタッチメントを矢印の方向に引いて取りはずします。



2 アタッチメントにある4つのフックを本体にある4つの穴に合わせて、「カチッ」と音がするまで矢印の方向に押し付けて取り付けます。



### ご使用前に

- 肌は保湿剤などは付けず清潔にして、乾燥した状態にしてください。感染や炎症・削りすぎの原因になります。
- 削った角質が飛び散るので、紙などを敷いてください。

## 使いかた

1 肌の状態によって、粗目または細目のアタッチメントを本体に取り付ける。

粗目(ローラー色：ピンク)…厚くなった角質の粗削りに使用します。  
細目(ローラー色：ブルー)…粗削り後の仕上げに使用します。

2 スイッチを上スライドして電源を入れるとローラーが回転します。



3 気になる箇所にローラーを軽く当てて、当てる箇所を少しずつ変えながら角質を除去します。

※2週間に1回ほど、1回につき約10分のご使用をおすすめします。

4 使用后、スイッチを下にスライドして電源を切ります。

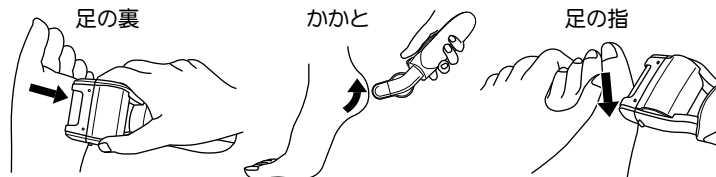
5 削ったあとは保湿剤などを塗り、肌の乾燥を防いでください。



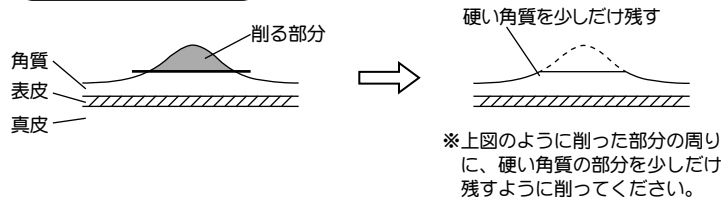
注意

- ローラーの回転が止まるほどの力を加えない。肌を傷つけたり、故障の原因になります。
- 同じ箇所に2~3秒以上あて続けしないでください。摩擦で皮膚が熱くなり、肌を傷つける原因になります。

## 上手な動かしかた



## 削りかたについて



## 消耗部品について

アタッチメントは消耗部品です。削れなくなってきたら、新しいアタッチメントと交換することをおすすめします。本製品を購入した販売店もしくは弊社までお問い合わせください。

品番	部品名
NKR-A01	アタッチメントセット 粗目(ローラー色：ピンク) 細目(ローラー色：ブルー) 各1個入

## 充電のしかた

### 充電が必要なとき

この角質リムーバーは充電式です。  
次のようなときは必ず充電してください。

- ご購入後、初めてご使用になるとき。
- ローラーの回転が弱くなったとき。

### 充電のしかた

- 1 充電用アダプターの充電用プラグを本体下部の充電用コネクタに差し込みます

- 充電用アダプターは必ず付属のNAC-09を使用してください。

- 2 充電用アダプターを家庭用コンセントに差し込みます  
充電表示ランプが点灯して充電が始まります

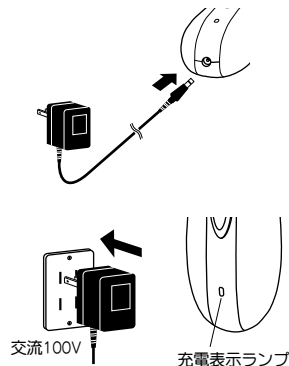
- 充電表示ランプは充電電流が流れていることを示しています。
- 充電中、充電用アダプターに布などをかぶせないでください。

- 3 そのまま12時間充電します  
充電終了時間は時計で確認してください

- 充電中は運転しないでください。
- 充電に要する時間は使用時間などにより一定しません。  
(完全放電時のとき、約12時間で満充電になります)
- 充電中、充電用アダプターが少し熱くなりますが異常ではありません。

- 4 充電時間が経過したら、充電用アダプターをコンセントからはずし、充電用プラグを本体から抜きます

- 充電表示ランプは満充電になっても消えません。
- 充電用アダプターや充電用プラグを抜くときは、コードを引っ張らないでください。

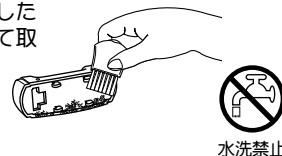


## お手入れのしかた

**注意** ●スイッチを切り、充電をしていない状態でお手入れする。

**アタッチメント** アタッチメントを本体から取りはずします。

アタッチメント・ローラーに付着した削りカスは、掃除用ブラシを使って取り除いてください。

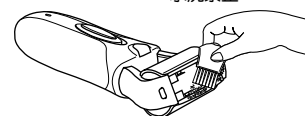


**本体**

付着した削りカスは、掃除用ブラシを使って取り除いてください。

汚れはやわらかい布を石けん水や水で薄めた台所用洗剤に浸し、よくしぼってからふき取ります。

※ベンジン・シンナー・たわし・磨き粉・漂白剤・化学ぞうきんを使うと、本体にキズがつく恐れがあります。



### 仕様

電源方式	充電式
充電電源 (充電用アダプター)	入力：AC100V 50/60Hz 3VA 出力：DC3V 100mA
電池	ニッケル水素電池 2.4V
充電時間	約12時間
使用温度範囲	0℃～40℃
外形寸法	幅56×奥行37×高さ156mm
充電コード長	約1.8m
本体質量	122g(アタッチメント・ヘッドカバー装着時)
セット内容	本体・粗目アタッチメント2個・細目アタッチメント1個 ヘッドカバー・掃除用ブラシ・充電用アダプター

## 故障かな?と思ったときは



**警告**

ご使用中に異常を感じられたときは、下記の点検をしていただき、それでもなお異常があるときは事故防止のため、充電用アダプターをコンセントから抜いて使用を中止し、お買い上げの販売店または弊社にご相談ください。ご家庭での修理は危険ですからおやめください。

こんなとき	調べるところ	直しかた
スイッチを入れても動かない。	電池が消耗していませんか?	充電してください。
削れない。	角質の削り粉などがローラーにたまっていませんか?	お手入れをしてください。
	アタッチメントのローラーが消耗していませんか?	新しいアタッチメントに交換してください。

## アフターサービスについて

### ■保証書

- この製品には取扱説明書に保証書がついています。保証書は販売店で所定事項を記入してお渡しいたしますので、内容をよくお確かめのうえ大切に保管してください。
- 保証期間はご購入の日から1年間です。保証期間中でも有料になることがありますので、保証書をよくお読みください。

### ■修理を依頼されるとき



**警告** ●修理技術者以外の人は絶対に分解や修理をしない

「故障かな?と思ったときは」の表に従ってご確認の後、それでも異常があるときは、使用をやめて充電用アダプターを抜き、お買い上げの販売店にこの製品(充電用アダプターも含む)をお持ち込みのうえ、修理をお申しつけください。

#### ●保証期間中は

保証書の規定に従ってご購入の販売店が修理させていただきます。

製品とともに保証書をご持参ください。

#### ●保証期間がすぎているときは

修理すれば使える製品については、ご希望により有料で修理させていただきます。

なお、修理のために取り外した部品は、特段のお申し出がない場合は弊社にて引き取らせていただきます。弊社はこの角質リムーバーの補修用性能部品を製造打切後3年間保有しています。性能部品とは、その製品の機能を維持するために必要な部品です。

## <無料修理規定>

- 取扱説明書、注意書に従った正常な使用状態で保証期間内に故障した場合は、お買い上げ販売店が無料修理いたします。尚、お買い上げ販売店または弊社修理部門にご持参(送付)いただく際の諸費用は、お客様にご負担いただきます。
  - 保証期間内に故障して修理を受ける場合は、本製品と本書をご持参ご提示のうえ、お買い上げ販売店に依頼してください。
  - ご転居の場合は、事前にお買い上げ販売店にご相談ください。
  - ご贈答品等で本書に記入してあるお買い上げ販売店に修理依頼ができない場合には、弊社までお問い合わせください。
  - 保証期間中でも次の場合には有料修理となります。
    - 本書のご提示がない場合。
    - 本書のお買い上げ年月日やお客様名、販売店名欄の記入または押印がない場合あるいは字句を書き替えられた場合。
    - 使用上の誤りや不当な修理、改造による故障および損傷。
    - お買い上げ後の落下等による故障および損傷。
    - 火災・地震・水害・落雷・その他の天災地変、公害や異常電圧による故障および損傷。
    - 一般家庭用以外(例えば業務用の長時間使用、車輛・船舶への搭載)に使用された場合の故障および損傷。
  - 本書は日本国内においてのみ有効です。  
This warranty is valid only in Japan.
- ※この保証書は本書に明示した期間、条件のもとにおいて無料修理をお約束するものです。従ってこの保証書によってお客様の法律上の権利を制限するものではありませんので、保証期間経過後の修理などについてご不明の場合は、お買い上げの販売店または弊社までお問い合わせください。

## 長年ご使用の角質リムーバーの点検を!

### 愛情点検



こんな症状はありませんか?

- 充電用アダプターや充電コードが異常に熱い。
- スイッチを入れてもときどき運転しないことがある。
- 充電コードを折り曲げると、充電したりしなかったりする。
- 本体が異常に熱くなったり、こげくさい臭いがする。
- 運転中に異常な音や振動がする。
- その他の異常や故障がある。

このような症状のときは使用を中止し、充電用アダプターをコンセントから抜き、故障や事故防止のため必ず販売店に点検を依頼してください。なお、点検・修理に要する費用は販売店にご相談ください。

- 上記の症状がなくても、ご購入後2年程度たちましたら、安全のため点検をおすすめします。点検に要する費用については販売店にご相談ください。