

# 保証書 (持込修理)

※修理依頼の時は、必ず専用充電台もお持ち込みください。

品名・品番	コードレスクリーナー・NHC-N304D		
お買い上げ日	年	月	日
保証期間	お買い上げ日より1年間 (本体のみ)		
お客様	〒	-	
	TEL	( )	
販売店	〒	-	
	TEL	( )	

## < 無料修理規定 >

- 取扱説明書、注意書に従った正常な使用状態で保証期間内に故障した場合は、お買い上げ販売店が無料修理いたします。尚、お買い上げ販売店または弊社修理部門にご持参 (送付) いただく際の諸費用は、お客様にご負担いただきます。
- 保証期間内に故障して修理を受ける場合は、本製品と本書をご持参ご提示のうえ、お買い上げ販売店に依頼してください。
- ご転居の場合は、事前にお買い上げ販売店にご相談ください。
- ご贈答品等で本書に記入してあるお買い上げ販売店に修理依頼ができない場合には、弊社までお問い合わせください。
- 保証期間中でも次の場合には有料修理となります。
  - 本書のご提示がない場合。
  - 本書のお買い上げ年月日やお客様名、販売店名欄の記入または押印がない場合あるいは字句を書き替えられた場合。
- 使用上の誤りや不当な修理、改造による故障および損傷。
- お買い上げ後の落下等による故障および損傷。
- 火災・地震・水害・落雷・その他の天災地変、公害や異常電圧による故障および損傷。
- 一般家庭用以外 (例えば業務用の長時間使用、車輛・船舶への搭載) に使用された場合の故障および損傷。
- 本書は日本国内においてのみ有効です。  
This warranty is valid only in Japan.

※この保証書は本書に明示した期間、条件のもとにおいて無料修理をお約束するものです。従ってこの保証書によってお客様の法律上の権利を制限するものではありませんので、保証期間経過後の修理などについてご不明の場合は、お買い上げの販売店または弊社までお問い合わせください。

本書は本書記載内容により無料修理を行うことをお約束するものです。上記保証期間中に故障が発生した場合は、お買い上げ販売店に修理をご依頼ください。修理の際は本書をご提示ください。

●所定記載欄が空欄のままですと本書は有効となりませんから、もし未記入の場合は、すぐお買い上げ販売店へお申し出ください。

●本書は再発行いたしませんので、大切に保管してください。

●保証対象は本体のみです。フィルター・付属品などは保証対象外です。

修理メモ

## 株式会社 仲佐

〒574-0043 大阪府大東市灰塚3丁目8-22  
TEL 072 (871) 6801(代)  
FAX 072 (873) 7673

■当製品の保証書にご記入いただいたお客様情報は、修理・交換品の発送のみに使用し、それ以外の目的で使用したり、第三者に提供することは一切ございません。

中国製

# NAKASA

## 取扱説明書 (保証書付)

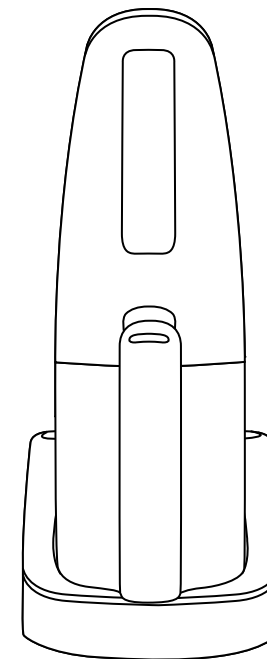
### コードレスクリーナー

#### 品番 NHC-N304D

このたびはお買い上げいただき、誠にありがとうございました。

ご使用になる前に、この取扱説明書を必ずお読みいただき、正しくお使いください。

とくに「安全上のご注意」は熟読してください。お読みになった後は、お使いになる方がいつでも見られるところに必ず保管してください。



もくじ	ページ
安全上のご注意	1-2
各部のなまえとはたらき	3-4
ゴミの捨てかた	5
充電のしかた	6
廃棄のしかた	7
故障かな?と思ったときは	8
アフターサービスについて	8
保証書	9

#### ■主な仕様

電源方式	充電式	使用温度範囲	0℃~40℃
充電電源 (充電用アダプター)	入力 AC100V 50/60Hz 7VA	寸法	幅113×奥行338×高さ152mm
	出力 DC8V 300mA	質量	880g
電池	ニカド電池 4.8V	充電コード長	約1.9m
充電時間 使用時間のめやす	約9時間	付属品	すきまノズル ブラシノズル 専用充電台 (充電用アダプター付)
	約6分間		

# 安全上のご注意


ご使用前にこの『安全上のご注意』をよくお読みのうえ正しくお使いください。  
また、お読みになった後は、お使いになる方がいつでも見られるところに必ず保管してください。


この製品および取扱説明書には、製品を安全にご使用いただくため、守っていただきたいことを記載しています。

ここに示した注意事項は、誤った取り扱いをすると生じることが想定される内容を、「警告」「注意」に区分していますので、必ず守ってください。表示と意味は次のようになっています。

**警告** 取り扱いを誤った場合に、使用者が死亡または重傷を負う可能性が想定される場合。

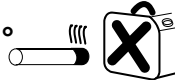
**注意** 取り扱いを誤った場合に、使用者が傷害を負う危険が想定される場合および物的損害のみの発生が想定される場合。

 このような絵表示は、してはいけない「禁止」内容です。図の中や近くに具体的な禁止内容が描かれています。

 このような絵表示は、必ず実行していただく「強制」内容です。図の中や近くに具体的な指示内容が描かれています。

## 警告

灯油・ガソリンなどの可燃物や、たばこの吸い殻・線香などの火の点いたものは吸い込まない。  
火災の原因になります。



禁止

ぬれた手で充電用アダプターを抜き差ししない。  
電池をショート・分解・改造・加熱したり、火の中に投入しない。

漏液・発熱・破裂してけがをする原因になります。  
この電池には強アルカリ性の電解液が入っています。  
誤って電解液が付いたときは、多量の水で洗い流してください。

本体を落下させたり、強い衝撃を加えない。



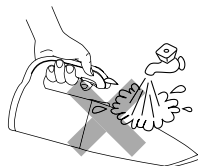
分解禁止

修理技術者以外は、絶対に分解・修理・改造をしない。  
発火したり、異常動作してけがをする原因になります。



水場禁止

水洗いや風呂場などでの使用は絶対にしない。  
感電の原因になります。



## 注意



禁止

ガソリン・ベンジン・シンナーなど引火性の物の近くで使用しない。  
爆発や火災の原因になります。



火気禁止

火気に近づけない。  
本体の変形によるショート・発火の原因になります。



禁止

ガラス・針・カミソリの刃・殺虫剤などを吸い込まない。  
感電・ショート・発火の原因になります。



禁止

吸込み口や排気口をふさいで運転しない。  
過熱による本体の変形・発火の原因になります。



禁止

フィルターを取り付けずに使用しない。また、フィルターを逆向きに取り付けて使用しない。  
正しく取り付けずに使用すると、発火の原因になります。正しい取り付け方はP5に記載しています。



強制

充電は必ず、付属の充電用アダプター(NAC-07)を交流100Vのコンセントに差し込んで行う。



強制

保管・充電は0~40℃の範囲で行う。



電源プラグを抜く

充電時以外は必ず充電用アダプターをコンセントから抜く。  
ショートや絶縁劣化による感電・漏電・発火の原因になります。

## 注意

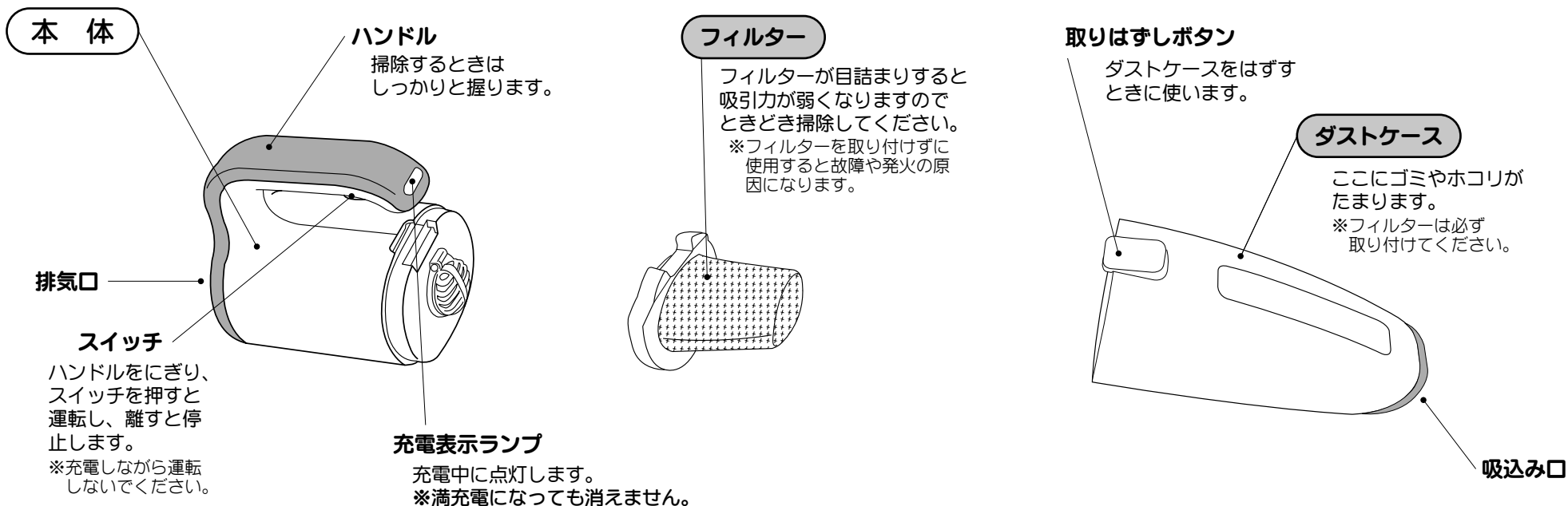
### 電池について

- 充電しながら使用することはできません。
- 電池保護と危険防止のため、連続して12時間以上の充電はしないでください。電池の寿命が短くなるほか、漏液によって故障や家具などを傷めることがあります。
- この電池には強アルカリ性の電解液が入っています。誤って電解液が身体や衣服に付いたときは、多量の水で洗い流してください。
- 正しく充電しても使用時間が著しく短くなったときは、電池の寿命がきたものと思われるので、販売店または弊社にご相談ください。

### フィルターについて

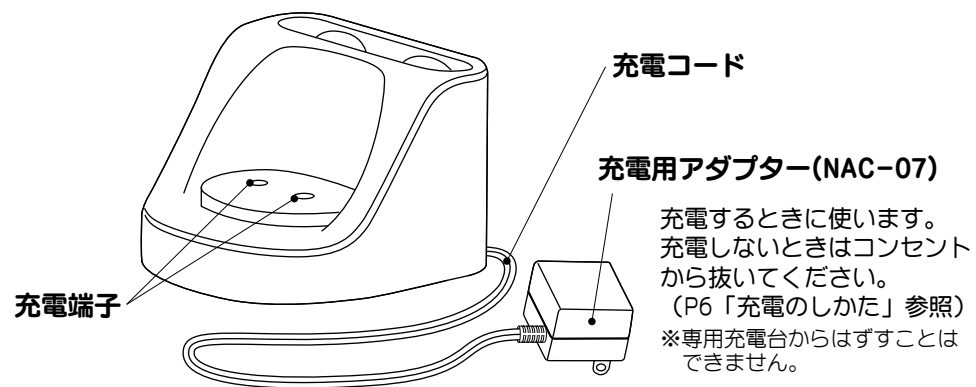
- フィルターは必ず正しく取り付けてください。取り付けずに使用すると、故障や発火の原因になります。
- 濡れたフィルターを取り付けて使用すると、故障や発火の原因になります。

# 各部のなまえとはたらき



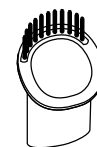
## 付属品

### 専用充電台



3

### ブラシノズル

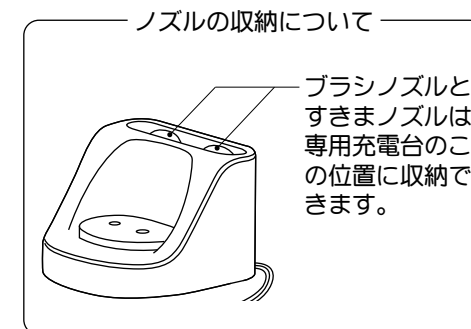


じゅうたん・カーペットの掃除などに便利です。

### すきまノズル



せまいところや自動車の座席まわり・サッシの溝掃除などに便利です。

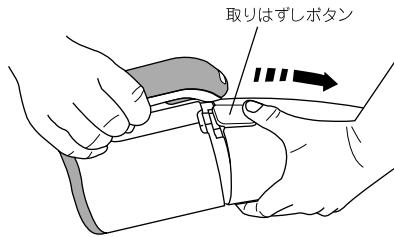


4

# ゴミの捨てかた

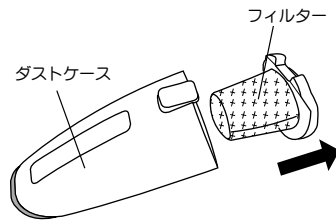
## 1 ダストケースをはずす

右図のように、ダストケースの取りはずしボタンを押したままダストケースを取りはずします。



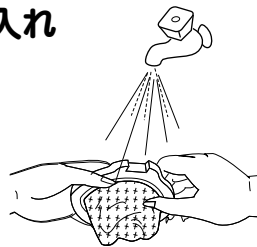
## 2 フィルターをはずし、ゴミを捨てる

- ①ダストケースを持ち、フィルターをはずします。
- ②ゴミを捨てます。



## 3 フィルターのお手入れ

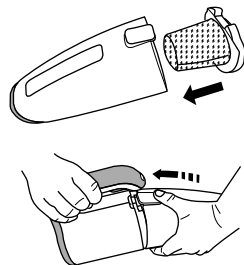
汚れのひどいときはフィルターを水洗いし、風通しのよいところで乾かします。



- ※洗濯機では洗わないでください。
- ※かけ干しで約1日乾かしてください。
- ※暖房器具やドライヤーなどで乾かさしないでください。
- ※濡れた状態で使用しないでください。

## 4 もとどおりにセットする

- ①フィルターをダストケースに取り付けます。
- ②ダストケースを本体に取り付けます。



# 充電のしかた

## 充電が必要なとき

このクリーナーは充電式です。  
次のようなときは必ず充電してください。

- ご購入後、初めてご使用になるとき。
- 吸引力が弱くなったとき。

## 充電のしかた

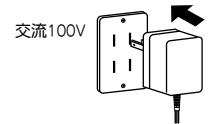
### 1 本体をたてた状態で専用充電台に確実にセットする

- 専用充電台は安定したところに置いてください。



### 2 充電用アダプターを家庭用コンセントに差し込みます 充電表示ランプが点灯して充電が始まります

- 充電表示ランプは充電電流が流れていることを示しています。
- 充電中、充電用アダプターに布などをかぶせないでください。



### 3 そのまま、約9時間充電します

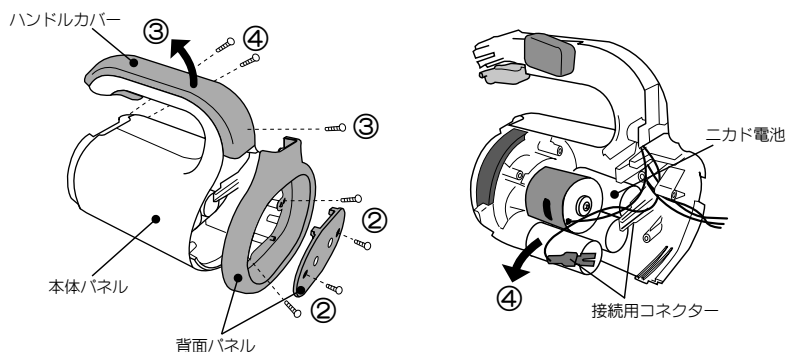
- 充電中は運転しないでください。
- 充電に要する時間は使用時間などにより、一定しません。  
(完全放電時では、約9時間で満充電になります)
- 充電中、充電用アダプターが少し熱くなりますが異常ではありません。

### 4 充電時間が経過したら、充電用アダプターをコンセントから抜いてください

- 充電表示ランプは、満充電になっても消灯しません。
- 充電用アダプターを抜くときは、コードを引っ張らないでください。

## 廃棄のしかた

- ①完全に停止するまで運転(放電)させる。
- ②ビスをはずし、背面パネルをはずす。
- ③ハンドル部のビスをはずし、ハンドルカバーをはずす。
- ④ビスをはずし、本体パネルを開いてニカド電池を取り出し、接続用コネクター(2ヶ所)をはずす。
- ⑤取り出したニカド電池は、事故(ショート)防止のため、電池パックの端子(2ヶ所)が触れ合わないようビニール(絶縁)テープなどで覆い、廃棄してください。



### ニカド電池について

- 内蔵のニカド電池は、約500回の充放電が可能です。ただし、周りの環境(温度や使用時間)などで変わります。
- 約9時間充電しても1~2分程度で使用できなくなる場合は、お買い上げの販売店までご相談ください。
- 廃棄処理は各自自治体の指導に従ってください。

### 愛情点検



### 長年ご使用のコードレスクリーナーの点検を!

こんな症状はありませんか?

- 充電用アダプターや充電コードが異常に熱い。
- スイッチを入れてもときどき運転しないことがある。
- 充電コードを折り曲げると、充電したりしなかったりする。
- 本体が異常に熱くなったり、こげくさい臭いがする。
- 運転中に異常な音や振動がする。
- その他の異常や故障がある。

- 上記の症状がなくても、お買い上げ後2年程度たちましたら、安全のため点検をおすすめします。点検に要する費用については販売店にご相談ください。

このような症状のときは使用を中止し、充電用アダプターをコンセントから抜き、故障や事故防止のため必ず販売店に点検を依頼してください。なお、点検・修理に要する費用は販売店にご相談ください。

## 故障かな?と思ったときは



ご使用中に異常を感じられたときは、下記の点検をしていただき、それでもなお異常があるときは事故防止のため、充電用アダプターをコンセントから抜いて使用を中止し、お買い上げの販売店または弊社にご相談ください。ご家庭での修理は危険ですからおやめください。

症状	考えられる原因	処置方法
モーターが回転しない	電池が消耗していませんか	充電してください
吸引力が弱い	ダストケースの中にゴミがいっぱいにたまっていませんか	ゴミを捨ててください
	フィルターが目詰まりしていませんか	フィルターのお手入れをしてください
	電池が消耗していませんか	充電してください
使用時間が短い	充電時間が不足していませんか	十分に充電してください

## アフターサービスについて

### ■保証書

1. この製品には取扱説明書に保証書がついています。保証書は販売店で所定事項を記入してお渡しいたしますので、内容をよくお確かめのうえ大切に保管してください。
2. 保証期間はお買い上げの日から1年間です。保証期間中でも有料になることがありますので、保証書をよくお読みください。

### ■修理を依頼されるとき



**警告** ●修理技術者以外の人は絶対に分解や修理をしない

「故障かな?と思ったときは」の表に従ってご確認の後、それでも異常があるときは、使用をやめて充電用アダプターを抜き、お買い上げの販売店にこの製品(専用充電台を含む)をお持ち込みのうえ、修理をお申しつけください。

- 保証期間中は保証書の規定に従ってお買い上げの販売店が修理させていただきます。製品とともに保証書をご持参ください。
- 保証期間がすぎているときは修理すれば使える製品については、ご希望により有料で修理させていただきます。なお、修理のために取り外した部品は、特段のお申し出がない場合は弊社にて引き取らせていただきます。弊社はこのコードレスクリーナーの補修用性能部品を製造打切後3年間保有しています。性能部品とは、その製品の機能を維持するために必要な部品です。